


## Методическое пособие

### Тема «жертва шашки»


педагог дополнительного образования

Афанасьев В.В.




ход черных


- Какой ход за черных напрашивается: 1 ... fe7 или 1 ... fg7?
- На один из этих ходов белые проводят выигрывающий план с жертвой шашки. Покажите его.



- Познакомимся с партией: 1.cb4 fg5 2.gf4 gf6 3.bc3 bc5 4.ba5 cb4 5.ac5 db4 6.fg3 ba3 7.gh4 ed6 8.hg3 fg7 9.ab2 ab6 10.cb4 ac5 11.ba3 ba7 12.ef2 de7 13.ab4 ca3 14.gh2 и на любой ход белые проводят комбинацию.
- Используя идею из партии, постарайтесь найти победу в предлагаемой позиции.




- Черные могли выиграть после 1 ... gf4 2.eg5 hf4 3.fe3 fd2 4.ec3 hg7 5.gf4 eg3 6.hf2 fe5 7.ab4 ef4 8.ba3 gf6 9.cd6 ec5 10.bd6 fe5 11.fg3 ec7 12.ge5 ab4 13.ca5 cb6 14.ac7 bf4 15.ab4 dc7 16.bc5 fe3 17.hg3 ed2 18.gf4 dc1 19.fe5 ca3X
- Вместо этого, черные выбрали 1 ... ab4?, что позволило белым реализовать идею жертвы из предыдущей позиции.




1 ... ab4?

ход черных





- Получить победное преимущество с помощью жертвы шашки.

ход черных




- Делая последний ход 1 ... c6, черные даже не рассматривали жертву шашки с тактическими идеями.

В следующих двух позициях необходимо применить типовую жертву шашки.




Именно скученные или отсталые шашки противника чаще всего используются в качестве компенсации за потерянную шашку.




ход черных

На 1 ... c6 последовала жертва шашки.



Не всегда жертва приводит к победе, но сам факт жертвы нередко выводит противника из равновесия.



1.ab4 ba5 2.de5 ac3 3.ed6 dc7?